

# Standorte der Kliniken



### Standorte der Kliniken

**Oberer Eselsberg**  
 Anästhesie  
 Chirurgie  
 Dermatologie  
 Innere Medizin  
 Nuklearmedizin  
 Psychosomatik  
 Radiologie  
 Strahlentherapie  
 Urologie  
 Zahnklinik

**Michelsberg**  
 Augenklinik  
 Frauenklinik  
 HNO-Klinik  
 Kinderklinik  
 Kinderurologie

**Safranberg**  
 Kinder- und Jugendpsychiatrie/  
 Psychotherapie  
 Psychiatrie/Psychotherapie  
 Sport- und  
 Rehabilitationsmedizin



**ESELSBERG**  
 Navi-Punkt:  
 Parkhaus Mitte Albert-Einstein-Allee 16  
 89081 Ulm


**SAFRANBERG**  
 Navi-Punkt:  
 Parkplätze Leimgrubenweg  
 89075 Ulm

**MICHELSBERG**  
 Navi-Punkt:  
 Parkhaus Kliniken Michelsberg  
 Schwabstraße 15  
 89075 Ulm

**Kliniken Safranberg**

**Kliniken Michelsberg**

 Parkplätze  
 Parkhaus

 Direkte Streckenverbindung  
 zwischen den Kliniken

— · — · — · = 250m

